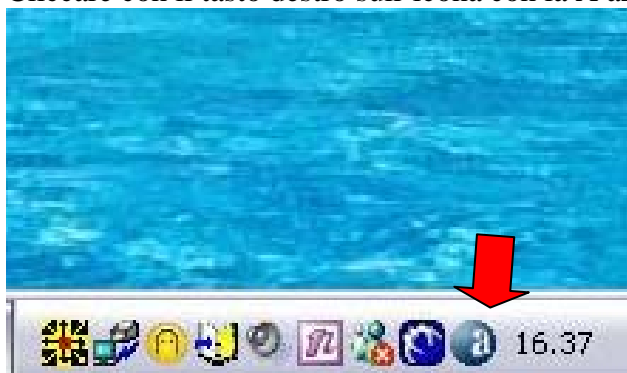




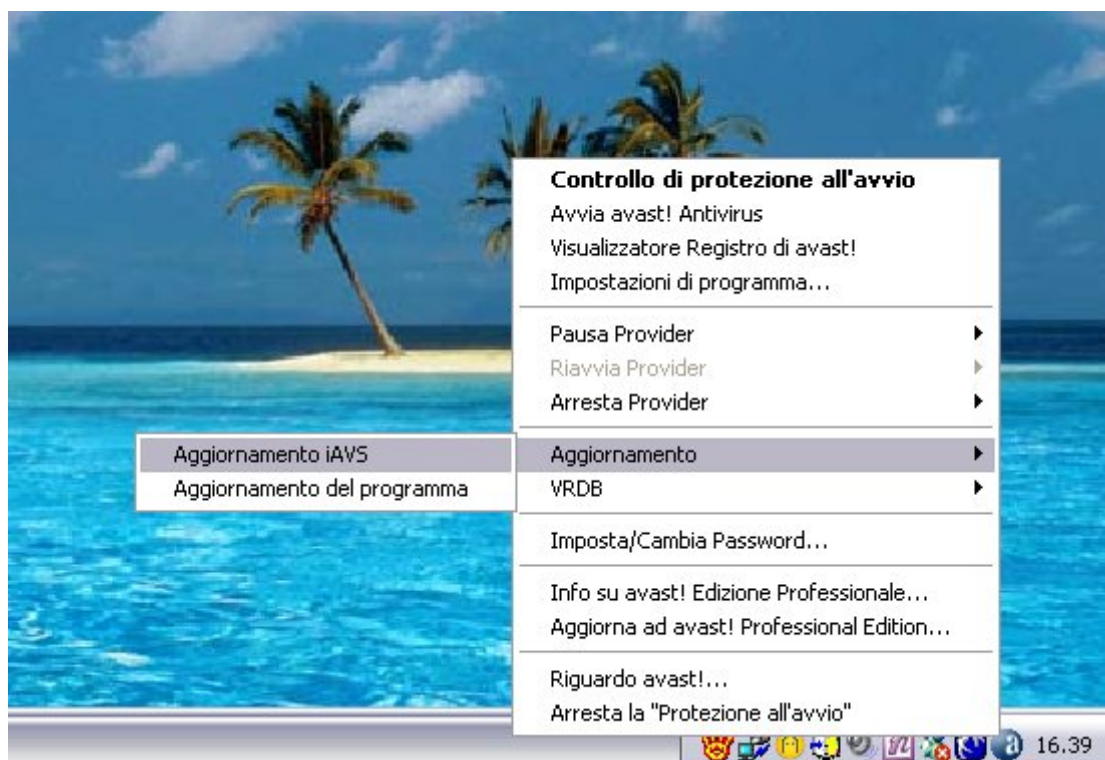
# Guida aggiornamento e scansione programma Avast Antivirus

## Come effettuare l'aggiornamento delle definizioni dell'antivirus Avast:

Per eseguire l'operazione di aggiornamento è **essenziale essere collegati ad internet**.  
Cliccare con il tasto destro sull'icona con la A azzurra in basso a destra vicino all'ora:



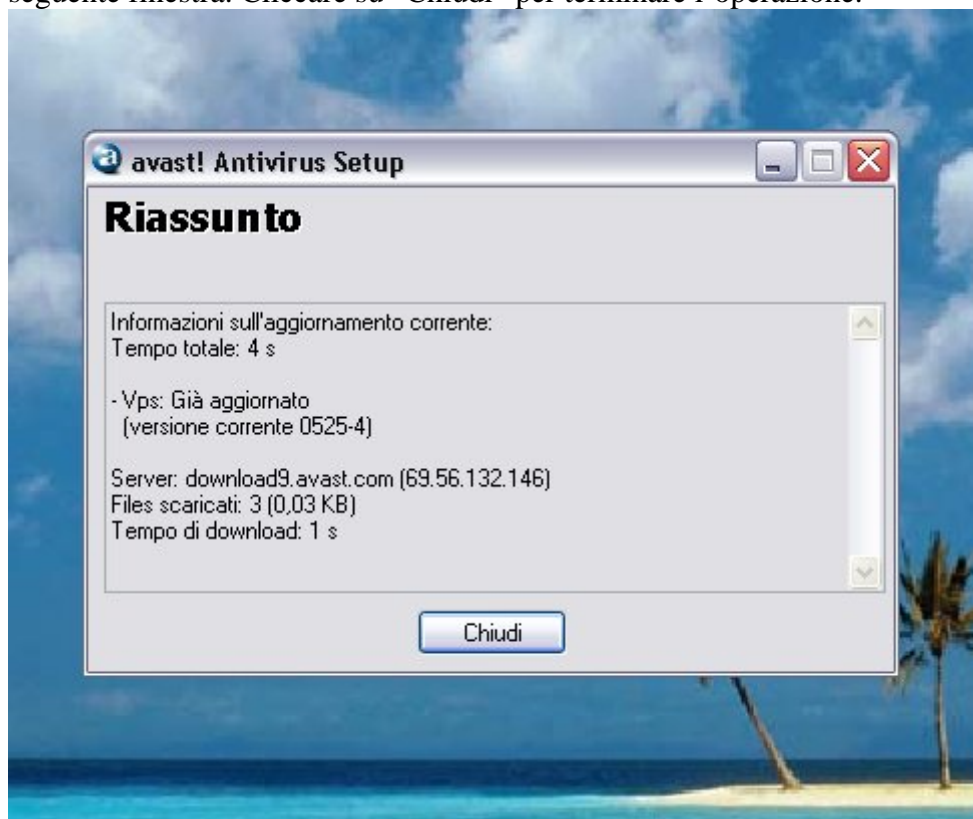
Spostarsi con il mouse nel menu fino ad "aggiornamento" e cliccare con il tasto sinistro del mouse sul comando "Aggiornamento iAVS"





# Guida aggiornamento e scansione programma Avast Antivirus

Verrà eseguito l'aggiornamento delle definizioni dell'antivirus e alla fine del processo verrà visualizzata la seguente finestra. Cliccare su "Chiudi" per terminare l'operazione.



Si consiglia di eseguire questa operazione una volta a settimana per evitare che i nuovi virus possano infettare il sistema operativo del PC.

**N.B.:** La guida è stata realizzata basandosi sulla versione Avast Antivirus 4.6. La guida è valida anche per le versioni successive fino a che non verrà aggiornata la presente.

**Guida realizzata da Hobbypc s.n.c**

**Versione 1.0**

**Per chiarimenti: [helpdesk@hobbypc.it](mailto:helpdesk@hobbypc.it)**